

Signalleuchten mit fest eingebauter Glimm- oder Glühlampe



Reihe 60

		Nennspannung [V]						
		12	24-30	36	60	115	230	400
Glühlampe	V	x	x	x	x			
Glimmlampe	V					x	x	x
PVC-Litze 0,5 mm ² , 120mm	L	x	x	x	x	x	x	x
Klemmenanschluß	K	x	x	x	x	x	x	x
Flachstecker ST	6,3x0,8	x	x	x	x	x	x	x

PVC-Litzen mit anderen Längen bzw. Konfektionierungen auf Anfrage.

Gewicht: 6g

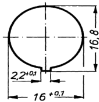

Linsenfarbe:
rot - grün - blau -gelb - opal - klar

Linsenmaterial:
Polycarbonat transparent

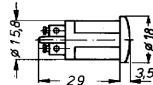
Gehäusewerkstoff:
Polycarbonat

Befestigung:
Schalttafeleinbau

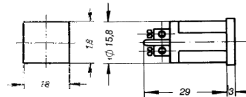
Schutzart IP 20



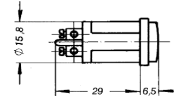
Montagebohrung



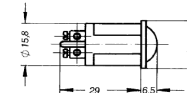
68-V-K



66-F-V-K



66-V-K



65-V-K

E-mail: info@bezet-werk.de ♦ Internet: www.bezet-werk.de